

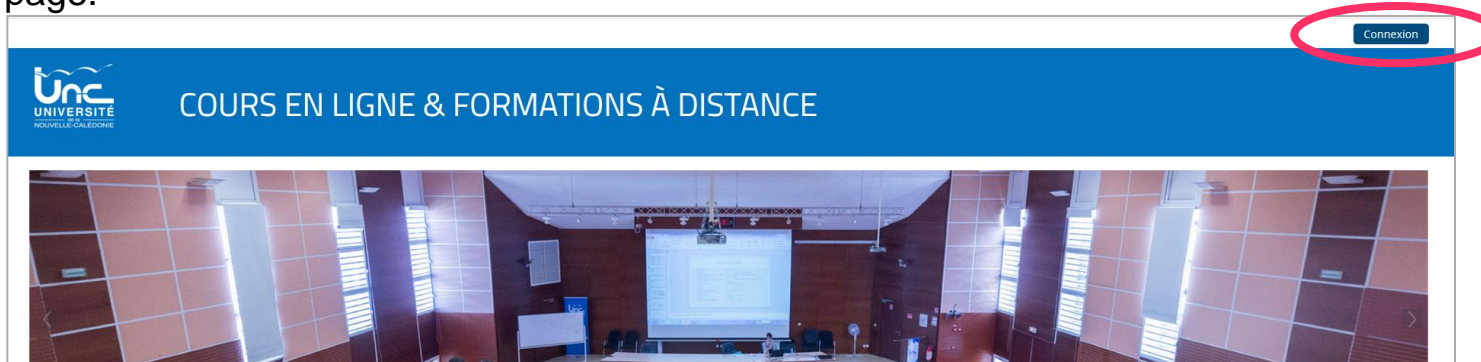
Tutoriel Moodle

SE CONNECTER A MOODLE

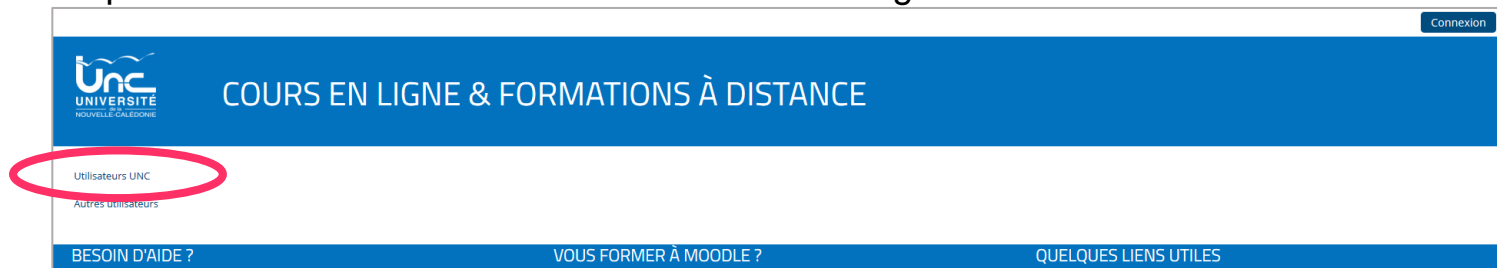
Pour bénéficier d'une lecture fluide sur Moodle, nous vous recommandons l'utilisation des Navigateurs Web suivants (cliquez sur les liens pour les télécharger) :

- [Firefox](#)
- [Google Chrome](#)

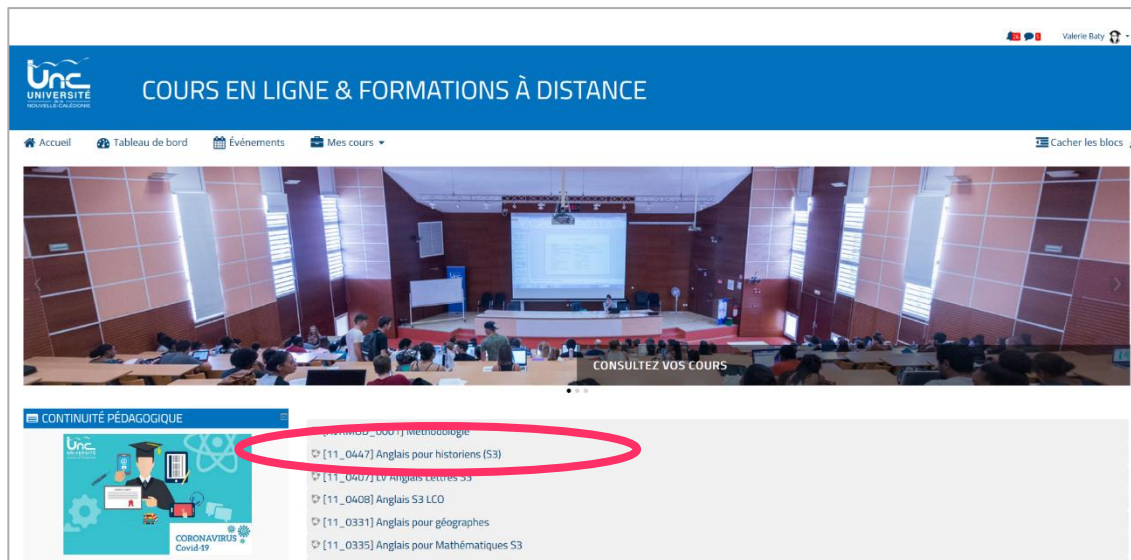
Sur un de ces navigateurs, aller sur <https://foad.unc.nc/> puis cliquez sur « Connexion » en haut à droite de la page.



Cliquez ensuite sur « Utilisateurs UNC » en haut à gauche :



Renseignez votre identifiant et votre mot de passe universitaires et cliquez sur « se connecter »



Vous êtes connecté lorsque votre nom apparait en haut à droite de la page. Cette page d'accueil comporte la liste des cours auxquels vous êtes inscrit. Cliquez sur un des cours pour accéder à son contenu.